

家長申請校務帳號步驟

竹圍高中 資訊組

一、家長帳號是什麼？

- 新北市就讀學生之家長所的專屬帳號
- 讓家長更了解子女在學校的學習狀況
- 與學校保持更密切的聯繫



新北市政府
Education Department,
New Taipei City Government

教育局

二、家長帳號有什麼功用？

新北市教育雲 APP

- 子女成績查詢
- 接收校園訊息
- 千部影音瀏覽

親師生平台

- 多種互動學習資源
- 七千部電子書

校務行政系統

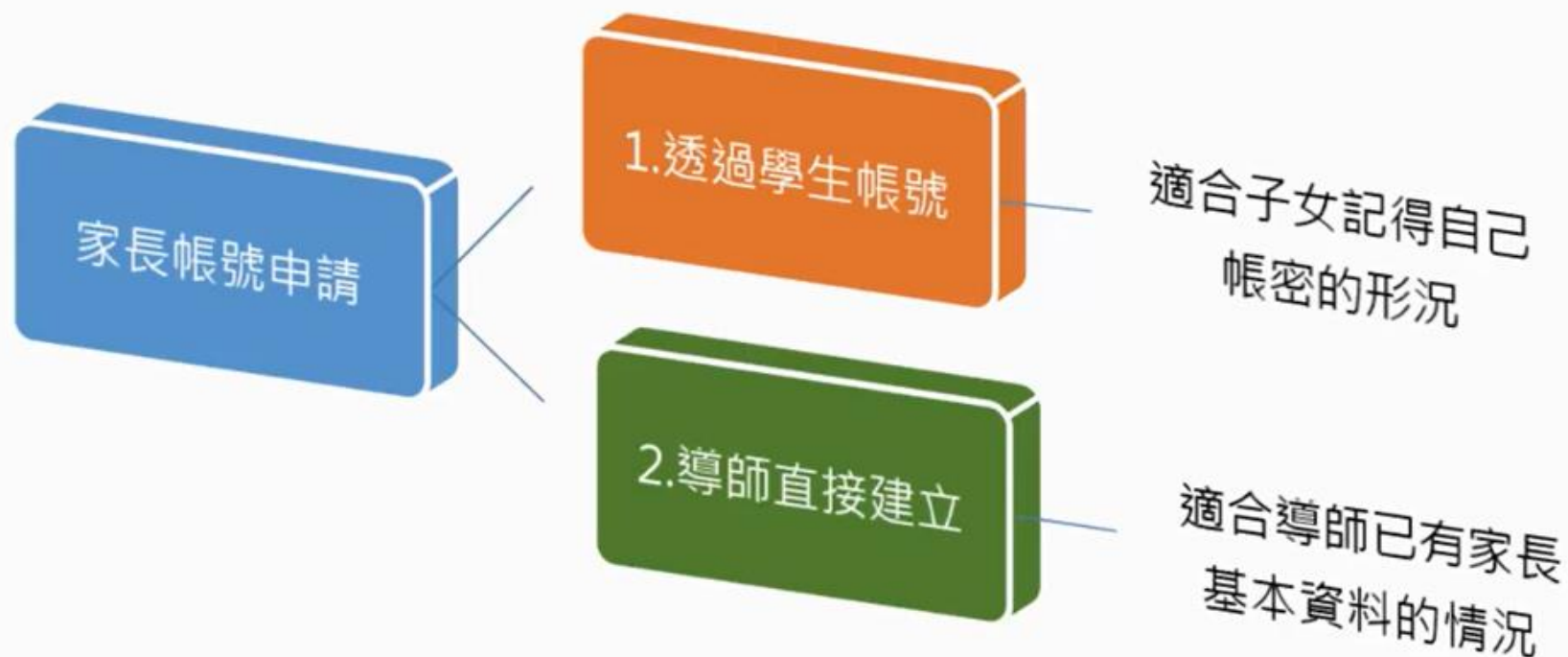
- 獎懲紀錄查詢
- 健康紀錄查詢...等多種功能



新北市政府
Education Department,
New Taipei City Government

教育局

三、家長帳號申請方式



新北市政府
Education Department,
New Taipei City Government

教育局

(一)透過學生帳號 (1 of 5)

□使用學生帳號登入本局校務行政系統 (<https://esa.ntpc.edu.tw>)。

□若學生未登入過，帳號密碼為學生身分證字號（字母大寫），若密碼遺失可點選忘記密碼（紅框處）進行還原，或逕洽導師協助。

The screenshot shows the login interface for the 'New Taipei City Education Bureau School Administration System' (新北市教育局校務行政系統). At the top, the logos for the New Taipei City Government and Education Bureau are displayed. The main login area on the left contains fields for 'Account' (帳號) and 'Password' (密碼), with a 'Remember Me' (記住密碼) checkbox highlighted by a red rectangle. To the right of the login fields are buttons for 'Confirm' (確定) and 'Cancel' (取消). Below the login fields, a message states: '帳號密碼輸入錯誤三次將啟動圖型驗證' (If account and password input is incorrect three times, a graphical verification will be initiated). On the right side of the page, there is a blue sidebar with a list of recent announcements or system updates, including dates like 105/12/12, 105/10/21, and 105/08/15. At the bottom of the page, there are five colorful icons representing different services: New Taipei City Government, New Taipei City Education Bureau, Customer Service Special Zone, Student Online Fee Payment, and Student Online Receipt Printing.

(一)透過學生帳號 (2 of 5)

□ 用學生帳號登入後，請選擇左邊選單－家長人事管理

學生線上服務

▶ 家長人事管理

▶ 成績管理

▶ 學生輔導資料

▶ 社團管理

▶ 家長人事管理

▶ 全國圖書館

▶ 高中職校務

+ 新增家長資料

查詢歷史紀錄

輸入身分證字號：

請輸入圖形驗證碼

4300

重新產生

檢查

1. 每位學生至多兩位家長名額可供申請。
2. 若導師未開啟自動審核機制，資料送出後須待導師審核，家長也可主動聯繫導師，以加快審核流程。
3. 申請資料送出後不提供修改，有異動資料需求請逕洽導師。
4. 審核通過後，姓名與出生日期將能完整呈現。


(一)透過學生帳號 (3 of 5)


 點選  新增家長資料，並輸入家長身分證字號後點選  檢查

學生線上服務

▶ 家長人事管理

- ▶ 成績管理
- ▶ 學生輔導資料
- ▶ 社團管理
- ▶ 家長人事管理
- ▶ 全國圖書館
- ▶ 高中職校務

 新增家長資料

 查詢歷史紀錄

輸入身分證字號：

請輸入圖形驗證碼

4300

重新產生

 檢查

1. 每位學生至多兩位家長名額可供申請。
2. 若導師未開啟自動審核機制，資料送出後須待導師審核，家長也可主動聯繫導師，以加快審核流程。
3. 申請資料送出後不提供修改，有異動資料需求請逕洽導師。
4. 審核通過後，姓名與出生日期將能完整呈現。



新北市政府
Education Department,
New Taipei City Government

教育局

(一)透過學生帳號 (4 of 5)

□ 接著輸入家長姓名、出生年月日及關係，完成後點選 ☒ 送審

身分證字號：	<input type="text" value="#127179106"/>
姓名：	<input type="text"/>
出生年月日：	<input type="text"/> 
關係：	<input type="radio"/> 父 <input type="radio"/> 母 <input type="radio"/> 監護人 <input checked="" type="radio"/> 其他親屬
<input checked="" type="checkbox"/> 送審	



新北市政府
Education Department,
New Taipei City Government

教育局

(一)透過學生帳號 (5 of 5)

- 接下來只要等待導師核准後，帳號即會自動生效。
- 第一次登入時帳號密碼皆為家長的身分證字號
(字母大寫)，另每位學生僅能設定兩組家長帳號。



(二)導師直接建立 (1 of 4)

□使用教師帳號登入校務行政系統後，點選家長帳號登記。



(二)導師直接建立 (2 of 4)

□ 搜尋欲新增家長帳號之學生姓名，並點選 **新增**

新北市 國民小學

首頁 登出 | 導師 | 2017/02/06 第週 105(下)

導師 家長帳號登記 (編輯) 手冊 ? 線上問答

家長帳號審核 每位學生僅能申請2位家長帳號。

五年二班


序號	年班座號	姓名	性別	身分證字號	待審核數	已審核數	操作
1	五年二班 01號	汪小明	男	F130	0	0	新增 查詢
2	五年二班 02號	陳大豐	男	H126	0	0	新增 查詢
3	五年二班 03號	林中明	男	F132	0	0	新增 查詢
4	五年二班 04號	吳巨壬	男	F130	0	0	新增 查詢



新北市政府
Education Department,
New Taipei City Government

教育局

(二)導師直接建立 (3 of 4)

□輸入家長之身分證字號及圖形驗證碼後，點選  檢查

五年二班

序號	年班座號	姓名	性別	身分證字號	待審核數	已審核數	操作
1	五年二班 01號	汪小明	男	F130	0	0	

輸入身分證字號：


 9 6 8 9 重新產生  檢查



新北市政府
Education Department,
New Taipei City Government

教育局

(二)導師直接建立 (4 of 4)

□ 接著輸入家長姓名、出生年月日及關係，完成後點選  儲存，即完成家長帳號之建立。

身分證字號：	<input type="text" value="F127179100"/>		
姓名：	<input type="text"/>		
出生年月日：	<input type="text"/>		
關係：	<input type="radio"/> 父 <input type="radio"/> 母 <input type="radio"/> 監護人 <input checked="" type="radio"/> 其他親屬		
<div><input checked="" type="checkbox"/> 儲存</div>			